

1. Bergop onder de man



Hindernissenmerken:

- Gelijkmatische bodemtoestand, die een regelmatige voorwaartse beweging toelaat.
- Hellingshoek 20° à 40°.
- Lengte tussen de 6 en 15 meter.
- Aanrij breedte 3 a 4 meter.
- Vermijd dat het paard van de berg af kan rollen.

Materiaal en inrichting:

- 2 x Rode vlag.
- 2 x Witte vlag.
- Hindernisnummer.
- Strafzonemarkering met lijnen links en rechts van de helling.

Doel: Tonen dat het paard rustig en in evenwicht de berg oploopt, waarbij de ruiter correct zit en de juiste hulpen geeft.

Belangrijke punten:

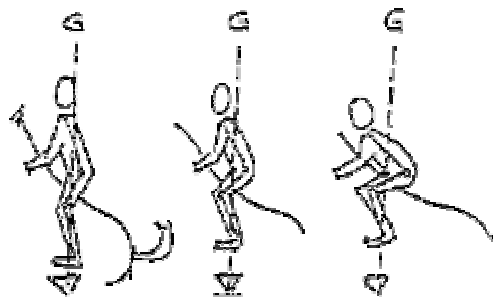
- Gelijkmatische voorwaartse beweging en goed evenwicht van het paard.
- Correcte zit van de ruiter, boven het zwaartepunt. Uitgebalanceerd, lichte zit.
- Paard blijft recht in de bewegingsrichting, loodrecht op de berg.
- * Vasthouden aan de manen is toegestaan.

Te vermijden fouten:

- Veroorzaken van gevaarlijke situaties.
- Storing in de voorwaartse beweging, wissel van de gangsoort.
- Evenwicht verliezen.
- Onzeker zit van de ruiter.
- Scheefgaand paard.
- Grove inwerking, slordige uitvoering.
- Val van paard of ruiter.
- Buiten de lijnen treden, weigering of uitbreking.

Beoordeling:

- Uitvoering: De gelijkmatige voorwaartse beweging wordt met 7, 4, 1 of 0 punten gewaardeerd. Buiten de lijnen treden is automatisch 0 punten.
- Stijl: Punten tussen +3 en -2 voor de zit van de ruiter.
- Strafpunten: -3 voor grove inwerking of het veroorzaken van gevaarlijke situaties.



T1	T2	T3	T4
20° max.	30° max.	30° max.	30 à 40° max.

2. Berg op aan de hand



Hinderniskenmerken:

- Gelijkmatige bodemtoestand, die een regelmatige voorwaartse beweging toelaat.
- Hellingshoek 20° à 40°.
- Lengte tussen de 6 en 15 meter.
- Aanrij breedte 3 a 4 meter.
- Vermijd dat het paard van de berg af kan rollen.

Materiaal en inrichting:

- 2 x Rode vlag.
- 2 x Witte vlag.
- Hindernisnummer.
- Bordje met "Aan de hand!"
- Strafzonemarkering met lijnen links en rechts van de helling.

Doel: Het leiden van het paard door de ruiter en de gehoorzaamheid van het paard bij het leiden.

Belangrijke punten:


- Gelijkmatige voorwaartse beweging op een rechte lijn.
- De ruiter is vrij in de methode, zolang de situatie maar veilig is en onder controle.

Te vermijden fouten:

- Veroorzaken van gevaarlijke situaties.
- Paard wringt zich los, aarzelt, botst of haalt de ruiter in.
- Storing in de voorwaartse beweging, (geen puntenaftrek voor een voorwaarts springend paard).
- Aan de mond trekken.
- Grove inwerking, slordige uitvoering.
- Buiten de lijnen treden, weigering of uitbreking.
- Klapperende stijgbeugels.

Beoordeling:

- Uitvoering: De gelijkmatige voorwaartse beweging wordt met 7, 4, 1 of 0 punten gewaardeerd. Buiten de lijnen treden is automatisch 0 punten.
- Stijl: Punten tussen +3 en -2 voor de positie van de ruiter (zie schema)
- Strafpunten: -3 voor grove inwerking of het veroorzaken van gevaarlijke situaties, -1 hangende stijgbeugels, -1 geen geleide teugel, -1 als de teugel de grond raakt.
- De beoordeling begint wanneer paard en ruiter de strafzone betreden en eindigt als beide de strafzone verlaten hebben.



T1	T2	T3	T4
20° max.	30° max.	30° max.	30 à 40° max.

3. Bergaf onder de man



Hindernissenmerken:

- Gelijkmatische bodemtoestand, die een regelmatige voorwaartse beweging toelaat.
- Hellingshoek 20° à 40°.
- Lengte tussen de 6 en 15 meter.
- Aanrij breedte 3 a 4 meter.
- Vermijd dat het paard van de berg af kan rollen.

Materiaal en inrichting:

- 2 x Rode vlag.
- 2 x Witte vlag.
- Hindernisnummer.
- Strafzonemarkering met lijnen links en rechts van de helling.

Doel: Tonen dat het paard rustig en in evenwicht de berg afloopt, waarbij de ruiter correct zit en de juiste hulpen geeft.

Belangrijke punten:

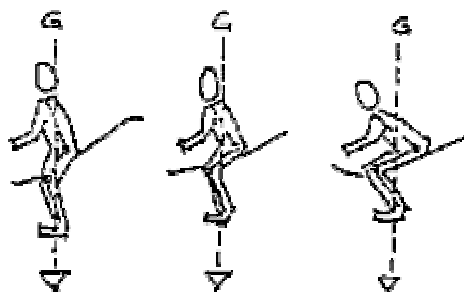
- Gelijkmatische voorwaartse beweging en goed evenwicht van het paard.
- Correcte zit van de ruiter, boven het zwaartepunt. Uitgebalanceerd, lichte zit.
- Paard blijft recht in de bewegingsrichting, loodrecht op de berg.
- * Vasthouden aan de manen is toegestaan.

Te vermijden fouten:

- Veroorzaken van gevaarlijke situaties.
- Storing in de voorwaartse beweging, wissel van de gangsoort.
- Evenwicht verliezen.
- Onzeker zit van de ruiter.
- Scheefgaand paard.
- Grove inwerking, slordige uitvoering.
- Val van paard of ruiter.
- Buiten de lijnen treden, weigering of uitbreking.

Beoordeling:

- Uitvoering: De gelijkmatige voorwaartse beweging wordt met 7, 4, 1 of 0 punten gewaardeerd. Buiten de lijnen treden is automatisch 0 punten.
- Stijl: Punten tussen +3 en -2 voor de zit van de ruiter.
- Strafpunten: -3 voor grove inwerking of het veroorzaken van gevaarlijke situaties.



T1	T2	T3	T4
20° max.	30° max.	30° max.	30 à 40° max.

4. Bergaf aan de hand



Hinderniskenmerken:

- Gelijkmatige bodemtoestand, die een regelmatige voorwaartse beweging toelaat.
- Hellingshoek 20° à 40°.
- Lengte tussen de 6 en 15 meter.
- Aanrij breedte 3 a 4 meter.
- Vermijd dat het paard van de berg af kan rollen.

Materiaal en inrichting:

- 2 x Rode vlag.
- 2 x Witte vlag.
- Hindernisnummer.
- Bordje met "Aan de hand!"
- Strafzonemarkering met lijnen links en rechts van de helling.

Doel: Het leiden van het paard door de ruiter en de gehoorzaamheid van het paard bij het leiden.

Belangrijke punten:


- Gelijkmatige voorwaartse beweging op een rechte lijn.
- De ruiter is vrij in de methode, zolang de situatie maar veilig is en onder controle.

Te vermijden fouten:

- Veroorzaken van gevaarlijke situaties.
- Paard wringt zich los, aarzelt, botst of haalt de ruiter in.
- Storing in de voorwaartse beweging, (geen puntenaftrek voor een voorwaarts springend paard).
- Aan de mond trekken.
- Grove inwerking, slordige uitvoering.
- Buiten de lijnen treden, weigering of uitbreking.
- Klapperende stijgbeugels


Beoordeling:

- Uitvoering: De gelijkmatige voorwaartse beweging wordt met 7, 4, 1 of 0 punten gewaardeerd. Buiten de lijnen treden is automatisch 0 punten.
- Stijl: Punten tussen +3 en -2 voor de positie van de ruiter (zie schema)
- Strafpunten: -3 voor grove inwerking of het veroorzaken van gevaarlijke situaties, -1 hangende stijgbeugels, -1 geen geleide teugel, -1 als de teugel de grond raakt.
- De beoordeling begint wanneer paard en ruiter de strafzone betreden en eindigt als beide de strafzone verlaten hebben.



schema:

T1	T2	T3	T4
20° max.	30° max.	30° max.	30 à 40° max.



Hinderniskenmerken:

- Gelijkmatische bodemtoestand, die een regelmatige voorwaartse beweging toelaat.
- Hellingshoek 20° à 40°.
- Totale lengte van beide hellingen tussen de 6 en 15 meter.
- Aanrij breedte 3 a 4 meter.
- Vlake tussen de hellingen 3 à 4 meter horizontaal.

Materiaal en inrichting:

- 2 x Rode vlag.
- 2 x Witte vlag.
- Hindernisnummer.
- Strafzonemarkering met lijnen links en rechts van de hellingen.

Doel: Het tonen van rust en evenwicht van het paard en een correcte zit van de ruiter, welk een goede inwerking mogelijk maakt.

Belangrijke punten:

- Gelijkmatische voorwaartse beweging en goed evenwicht van het paard.
- Correcte zit van de ruiter en het behoud van evenwicht bij het wisselen van bergop naar bergaf.
- Het paard blijft recht op de helling in de bewegingsrichting.

Te vermijden fouten:

- Veroorzaken van gevaarlijke situaties.
- Storing in de voorwaartse beweging, wissel van de gangsoort.
- Evenwicht verliezen.
- Onzeker zit van de ruiter.
- Scheefgaand paard.
- Grove inwerking, slordige uitvoering.
- Val van paard of ruiter.
- Buiten de lijnen treden, weigering of uitbreking.

Beoordeling:

- Uitvoering: De gelijkmatische voorwaartse beweging wordt met 7, 4, 1 of 0 punten gewaardeerd. Buiten de lijnen is automatisch 0 punten.
- Stijl: Punten tussen +3 en -2 voor het rechtrijden. (zit van de ruiter)
- Strafpunten: -3 voor grove inwerking of het veroorzaken van gevaarlijke situaties.

T1	T2	T3	T4
20° max.	30° max.	30° max.	30 à 40° max.

6. Opsprong onder de man



Hindernissenmerken:

- Vrijstaande afzet, vaste ondergrond.
- Ongevaarlijke landplaats.
- Hoogte 0,30m tot 0,90m in Nederland; Hoogte 0,50m tot 1,10m buiten Nederland.
- Breedte tussen 2,5 en 3 meter.
- Strafzonemarkeringen 5m voor en na de hindernis.

Materiaal en inrichting:

- Rode vlag.
 - Witte vlag.
 - Hindernisnummer.
 - Strafzonemarkering.
- * De hindernis moet van degelijk materiaal zijn, balken, bielzen, etc. Afzet en landing moeten veilig zijn. Hoeken en voeten dienen verstevigd te zijn.

Doel: Het tonen van een gewillig en attent paard, correcte zit van de ruiter, waaruit een goede inwerking volgt.

Belangrijke punten:

- Gelijkmatige voorwaartse beweging, evenwicht en impuls van het paard.
- Correcte zit van de ruiter.
- Wissel van gangsoort en springen vanuit stilstand is toegestaan.

Te vermijden fouten:

- Veroorzaken van gevaarlijke situaties.
- Weigeren of uitbreken.
- Onzekere zit van de ruiter, evenwicht verliezen.
- Twijfelachtige inwerking van de ruiter.
- Val van paard en/of ruiter.
- Onstabiele landing.
- Slordige uitvoering of grove inwerking.

Beoordeling:

- Uitvoering: De gelijkmatige voorwaartse beweging wordt met 7, 4, 1 of 0 punten gewaardeerd.
- Stijl: Punten tussen +3 en -2 voor de zit van de ruiter.
- Strafpunten: -3 voor grove inwerking of het veroorzaken van gevaarlijke situaties.

T1	T2	T3	T4
0,30m	0,50m	0,70m	0,90m

T1	T2	T3	T4
0,50m	0,50m	0,90m	1,10m

7. Opsprong aan de hand



Hindernissenmerken:

- Vrijstaande afzet, vaste ondergrond.
- Ongevaarlijke landplaats.
- Hoogte 0,30m tot 0,90m in Nederland; Hoogte 0,50m tot 1,10m buiten Nederland.
- Breedte tussen 2 en 3 meter.
- Strafzonemarkeringen 5m voor en na de hindernis.
- Voor de ruiter voldoende plaats aan de zijkanten zodat hij niet ingeklemd raakt. (en eventueel een opstapje voor de ruiter...)

Materiaal en inrichting:

- Rode vlag.
- Witte vlag.
- Hindernisnummer.
- Bordje met "Aan de hand!"
- Strafzonemarkering.
- * De hindernis moet van degelijk materiaal zijn, balken, bielzen, etc.

Afzet en landing moeten veilig zijn. Hoeken en voeten dienen verstevigd te zijn.

Doel: Het tonen van een gewillig en attent paard, correcte positie van de ruiter, waaruit een veilige situatie gecreëerd wordt.

Belangrijke punten:

- Gelijkmatige voorwaartse beweging, evenwicht en impuls van het paard.
- De ruiter is vrij in de methode, zolang de situatie maar veilig is en onder controle.
- Wissel van gangsoort en springen vanuit stilstand is toegestaan.

Te vermijden fouten:

- Veroorzaken van gevaarlijke situaties.
- Aan de mond trekken.
- Grove inwerking, slordige uitvoering.
- Onzekere positie van de ruiter.
- Het niet gebruik maken van een geleideteugel.
- Klapperende stijgbeugels.
- Weigeren of uitbreken.
- Tegen de ruiter botsen of voorbijgaan.
- Val van paard of ruiter.


Beoordeling:

- Uitvoering: De gelijkmatige voorwaartse beweging wordt met 7, 4, 1 of 0 punten gewaardeerd.
- Stijl: Punten tussen +3 en -2 voor de positie van de ruiter.
- Strafpunten: -3 voor grove inwerking of het veroorzaken van gevaarlijke situaties, -1 geen geleideteugel, -1 hangende stijgbeugels.

T1	T2	T3	T4
0,30m	0,50m	0,70m	0,90m

T1	T2	T3	T4
0,50m	0,70m	0,90m	1,10m

8. Afsprong onder de man



Hindernissenmerken:

- Vrijstaande afzet, vaste ondergrond.
- Ongevaarlijke landplaats.
- Hoogte 0,30m tot 0,90m in Nederland; Hoogte 0,60m tot 1,20m buiten Nederland.
- Breedte minimaal 2 meter.
- Strafzonemarkeringen 5m voor en na de hindernis.

Materiaal en inrichting:

- Rode vlag.
- Witte vlag.
- Hindernisnummer.
- Strafzonemarkering.
- * De hindernis moet van degelijk materiaal zijn, balken, bielzen, etc.

Afzet en landing moeten veilig zijn. Hoeken en voeten dienen verstevigd te zijn.

Doel: Het tonen van een gewillig en attent paard, correcte zit van de ruiter, waaruit een goede inwerking volgt.

Belangrijke punten:

- Gelijkmatische voorwaartse beweging, evenwicht en souplesse van het paard.
- Correcte zit van de ruiter.
- Wissel van gangsoort en springen vanuit stilstand is toegestaan.

Te vermijden fouten:

- Veroorzaken van gevaarlijke situaties.
- Weigeren of uitbreken.
- Onzekere zit van de ruiter, evenwicht verliezen.
- Twijfelachtige inwerking van de ruiter.
- Val van paard en/of ruiter.
- Onstabiele landing.
- Slordige uitvoering of grove inwerking.

Beoordeling:

- Uitvoering: De gelijkmatige voorwaartse beweging wordt met 7, 4, 1 of 0 punten gewaardeerd.
- Stijl: Punten tussen +3 en -2 voor de zit van de ruiter.
- Strafpunten: -3 voor grove inwerking of het veroorzaken van gevaarlijke situaties.

T1	T2	T3	T4
0,30m	0,50m	0,70m	0,90m

T1	T2	T3	T4
0,60m	0,80m	1,00m	1,20m

9. Afsprong aan de hand



Hinderniskenmerken:

- Vrijstaande afzet, vaste ondergrond.
- Ongevaarlijke landplaats.
- Hoogte 0,30m tot 0,90m in Nederland; Hoogte 0,60m tot 1,0m buiten Nederland.
- Breedte minimaal 2 meter.
- Strafzonemarkeringen 5m voor en na de hindernis.
- Voor de ruiter voldoende plaats aan de zijkanten zodat hij niet ingeklemd raakt. (en eventueel een opstapje voor de ruiter...)

Materiaal en inrichting:

- Rode vlag.
- Witte vlag.
- Hindernisnummer.
- Bordje met "Aan de hand!"
- Strafzonemarkering.

* De hindernis moet van degelijk materiaal zijn, balken, bielzen, etc.

Afzet en landing moeten veilig zijn. Hoeken en voeten dienen versterkt te zijn.

Doel: Het tonen van een gewillig en attent paard, correcte positie van de ruiter, waaruit een veilige situatie gecreëerd wordt.

Belangrijke punten:

- Gelijkmatige voorwaartse beweging, evenwicht en souplesse van het paard.
- De ruiter is vrij in de methode, zolang de situatie maar veilig is en onder controle.
- Wissel van gangsoort en springen vanuit stilstand is toegestaan.

Te vermijden fouten:

- Veroorzaken van gevaarlijke situaties.
- Aan de mond trekken.
- Grove inwerking, slordige uitvoering.
- Onzekere positie van de ruiter.
- Het niet gebruik maken van een geleideteugel.
- Klapperende stijgbeugels.
- Weigeren of uitbreken.
- Tegen de ruiter botsen of voorbijgaan.
- Val van paard of ruiter.

Beoordeling:

- Uitvoering: De gelijkmatige voorwaartse beweging wordt met 7, 4, 1 of 0 punten gewaardeerd.
- Stijl: Punten tussen +3 en -2 voor de positie van de ruiter.
- Strafpunten: -3 voor grove inwerking of het veroorzaken van gevaarlijke situaties, -1 geen geleideteugel, -1 hangende stijgbeugels.

T1	T2	T3	T4
0,30m	0,50m	0,70m	0,90m

T1	T2	T3	T4
0,60m	0,80m	1,00m	1,20m

10. Waterpassage



Hinderniskenmerken:

- Doorwaadlengte minstens 4m.
- Diepte ongeveer tussen 0,50m en 1,00m.

Materiaal en inrichting:

- 2 x Rode vlag.
- 2 x Witte vlag.
- Hindernisnummer.
- Bordje "in Stap!"

Doel: Het tonen van een gewillig en vastbesloten voorwaarts gereden paard in stap en een correcte inwerking van de ruiter.

Belangrijke punten:

- Gelijkmatige voorwaartse beweging van het paard in stap.
- Het paard gaat rustig en gewillig in de juiste richting.
- Correcte inwerking van de ruiter.

Te vermijden fouten:

- Het veroorzaken van gevaarlijke situaties.
- Paard gaat liggen.
- Het paard deinst terug, weigert of breekt uit.
- Storing in de voorwaartse beweging (mag niet drinken).
- Slordige uitvoering of grove inwerking.
- Onrustig, gejaagd of scheefgaand paard.
- Val van paard en/of ruiter.
- Trekken in de mond.
- Verliezen van het evenwicht.

Beoordeling:

- Uitvoering: De gelijkmatige voorwaartse beweging wordt met 7, 4, 1 of 0 punten gewaardeerd.
- Stijl: Punten tussen +3 en -2 voor de zit van de ruiter.
- Strafpunten: -3 voor grove inwerking of het veroorzaken van gevaarlijke situaties. Het nemen van een andere gang als stap valt onder gevaarlijke situaties.

T1	T2	T3	T4
in- en uitgang flauwe helling	ingang flauwe helling, uitgang meer helling.	ingang flauwe helling, uitgang meer helling.	in- en uitgang gevarieerd

11.
Poort openen en sluiten
onder de man



Hindernissenmerken:

- Een zwenkbare poort, die vanaf het paard geopend en gesloten kan worden.
- Hoogte tussen 1,20m en 1.40m.
- Breedte tussen 2m 3n 4m.

Opmerking: Zekerheidsaspecten zijn in acht te nemen. De poort moet vastgezet zijn, er mogen geen delen uitvallen. De poort moet om het draaipunt naar beide zijden te openen zijn.

Materiaal en inrichting:

- Rode vlag.
- Witte vlag.
- Hindernisnummer.
- 1 poort van ijzer of hout, dat om het draaipunt naar beide zijden te openen is.

Doel: Het tonen van een gehoorzaam paard en een kundige ruiter.

Belangrijke punten:

- Gehoorzaam paard.
- De poort mag niet worden losgelaten of dichtgegooid.
- Rust van de combinatie tijdens de uitvoering.
- Wisselen van hand of met de hand glijden langs de poort is toegestaan, zolang men maar wel permanent contact houdt.

Te vermijden fouten:

- Het veroorzaken van gevaarlijke situaties.
- Uitwijken van het paard.
- Het loslaten van de poort, voordat de oefening correct beëindigt is.
- Twijfelachtige inwerking van de ruiter.
- Het paard weigert of breekt uit.
- Storing in de voorwaartse beweging.
- Slordige uitvoering of grove inwerking.
- Onrustig, gejaagd of scheefgaand paard.
- Val van paard en/of ruiter.
- Trekken in de mond.
- Verliezen van het evenwicht.
- Positie kwijtraken en daardoor achterwaarts moeten gaan of draaien.

Beoordeling:

- Uitvoering: Correct vasthouden van de poort levert 7 punten op, terwijl 1, 2 of 3 maal loslaten 4, 1 of 0 punten oplevert.
- Stijl: Punten tussen +3 en -2 voor de bedrevenheid van de ruiter. (zit van de ruiter)
- Strafpunten: -3 voor grove inwerking of het veroorzaken van gevaarlijke situaties. -1 per keer voor aanpassen van de correcte positie.

T1	T2	T3	T4
makkelijke positie poort	makkelijke positie poort	moeilijkere positie poort	moeilijke positie poort

12.
**Poort openen en sluiten
aan de hand**



Hindernissenmerken:

- Een zwenkbare poort, die vanaf het paard geopend en gesloten kan worden.
- Hoogte tussen 1,20m en 1.40m.
- Breedte tussen 2m 3n 4m.

Opmerking: Zekerheidsaspecten zijn in acht te nemen. De poort moet vastgezet zijn, er mogen geen delen uitvallen. De poort moet om het draaipunt naar beide zijden te openen zijn.

Materiaal en inrichting:

- Rode vlag.
- Witte vlag.
- Hindernisnummer.
- 1 poort van ijzer of hout, dat om het draaipunt naar beide zijden te openen is.

Doel: Het tonen van een gewillig en attent paard, correcte positie van de ruiter, waaruit een veilige situatie gecreëerd wordt.

Belangrijke punten:

- Gehoorzaam paard.
- De poort mag niet worden losgelaten of dichtgegooid.
- Rust van de combinatie tijdens de uitvoering.
- Wisselen van hand of met de hand glijden langs de poort is toegestaan, zolang men maar wel permanent contact houdt.

Te vermijden fouten:

- Het veroorzaken van gevaarlijke situaties.
- Uitwijken van het paard.
- Het loslaten van de poort, voordat de oefening correct beëindigt is.
- Het paard weigert of breekt uit.
- Storing in de voorwaartse beweging.
- Slordige uitvoering of grove inwerking.
- Onrustig, gejaagd of scheefgaand paard.
- Trekken in de mond.
- Verliezen van het evenwicht.
- Positie kwijtraken en daardoor achterwaarts moeten gaan of draaien.

Beoordeling:

- Uitvoering: Correct vasthouden van de poort levert 7 punten op, terwijl 1, 2 of 3 maal loslaten 4, 1 of 0 punten oplevert.
- Stijl: Punten tussen +3 en -2 voor de bedrevenheid.
- Strafpunten: -3 voor grove inwerking of het veroorzaken van gevaarlijke situaties. -1 per keer voor aanpassen van de correcte positie.

T1	T2	T3	T4
poort	poort	niet	niet

13.
Brug onder de man



Hindernissenmerken:

- De brug kan op de grond liggen, over een beek of twee heuvels verbinden, etc. Ze moet in stap overwonnen worden.
- Lengte minstens 6m.
- Breedte ongeveer 1,00m.
- Hoogte boven de grond tussen de 0,20m en 1,20m (zonder gevaar)
- Een of twee brugleuningen.
- Strafzonemarkeringen 3 tot 5m voor en na de hindernis.

Materiaal en inrichting:

- 2 x Rode vlag.
- 2 x Witte vlag.
- Hindernisnummer.
- Brug (hout of ijzer, etc.)
- Bordje "in Stap!"

Doel: Het tonen van een gewillig en vastbesloten voorwaarts gereden paard in stap en een correcte inwerking van de ruiter.

Belangrijke punten:

- Gelijkmatische voorwaartse beweging.
- Het paard gaat rustig en gewillig inde juiste richting.
- Correct zit en inwerking van de ruiter.

Te vermijden fouten:

- Het veroorzaken van gevaarlijke situaties.
- Het paard deinst terug, weigert of breekt uit.
- Storing in de voorwaartse beweging.
- Slordige uitvoering of grove inwerking.
- Onrustig, gejaagd of scheefgaand paard.
- Val van paard en/of ruiter.
- Trekken in de mond.
- Verliezen van het evenwicht.

Beoordeling:

- Uitvoering: De gelijkmatige voorwaartse beweging wordt met 7, 4, 1 of 0 punten gewaardeerd.
- Stijl: Punten tussen +3 en -2 voor het rijden volgens de regels en de zit van de ruiter).
- Strafpunten: -3 voor grove inwerking of het veroorzaken van gevaarlijke situaties. Het nemen van een andere gang als stap of op de brug springen valt onder gevaarlijke situaties.

T1	T2	T3	T4
in- en uitgang gelijkvloers of flauwe helling	ingang flauwe helling, uitgang meer helling.	ingang flauwe helling, uitgang meer helling.	in- en uitgang gevarieerd

14. Brug aan de hand



Hindernissenmerken:

- De brug kan op de grond liggen, over een beek of twee heuvels verbinden, etc. Ze moet in stap overwonnen worden.
- Lengte minstens 6m.
- Breedte ongeveer 1,00m.
- Hoogte boven de grond tussen de 0,20m en 1,20m (zonder gevaar)
- Een of twee brugleuningen.
- Strafzonemarkeringen 3 tot 5m voor en na de hindernis

Materiaal en inrichting:

- 2 x Rode vlag.
- 2 x Witte vlag.
- Hindernisnummer.
- Brug (hout of ijzer, etc.)
- Bordje "Aan de hand!"

Doel: Het leiden van het paard door de ruiter en de gehoorzaamheid van het paard bij het leiden.

Belangrijke punten:

- Gelijkmatische voorwaartse beweging, evenwicht en souplesse van het paard.
- De ruiter is vrij in de methode, zolang de situatie maar veilig is en onder controle.

Te vermijden fouten:

- Veroorzaken van gevaarlijke situaties.
- Aan de mond trekken.
- Grove inwerking, slordige uitvoering.
- Onzekere positie van de ruiter.
- Het niet gebruik maken van een geleideteugel.
- Klapperende stijgbeugels.
- Weigeren of uitbreken.
- Tegen de ruiter botsen of voorbijgaan.
- Val van paard of ruiter.

Beoordeling:

- Uitvoering: De gelijkmatige voorwaartse beweging wordt met 7, 4, 1 of 0 punten gewaardeerd.
- Stijl: Punten tussen +3 en -2 voor de positie van de ruiter.
- Strafpunten: -3 voor grove inwerking of het veroorzaken van gevaarlijke situaties, -1 geen geleideteugel, -1 hangende stijgbeugels.

T1	T2	T3	T4
in- en uitgang gelijkvloers of flauwe helling	ingang flauwe helling, uitgang meer helling.	ingang flauwe helling, uitgang meer helling.	Niet

**15.
Heg of Bezembak**



Hinderniskenmerken:

- Natuurlijke heg of kunstmatig gemaakte bezembak, met zichtbare bevestigingsstangen op spronghoogte, die voor de heg met elkaar verbonden zijn. De heg moet gesprongen worden.
- Hoogte 0,30m tot 0,90m in Nederland; Hoogte 0,50m tot 1,10m buiten Nederland.
- Breedte maximaal 0,50m.
- Breedte 2 a 4 meter .
- Strafzonemarkeringen 3 tot 5m voor en na de hindernis.

Materiaal en inrichting:

- Rode vlag.
- Witte vlag.
- Hindernisnummer.
- Heg of bezembak.
- Strafzonemarkering.
- Een grondbalk aan de voet van de hindernis om de afzet aan te geven.

Doel: Het tonen van een gewillig en attent paard met impuls, correcte zit van de ruiter, waaruit een goede inwerking volgt. Evenwicht van de ruiter bij het springen.

Belangrijke punten:

- Gelijkmatische voorwaartse beweging, evenwicht en souplesse van het paard.
- Correcte zit van de ruiter.
- Sprong laten zien.
- Wissel van gangsoort en springen vanuit stilstand is toegestaan.

Te vermijden fouten:

- Veroorzaken van gevaarlijke situaties.
- Weigeren of uitbreken.
- Onzekere zit van de ruiter, evenwicht verliezen.
- Twijfelachtige inwerking van de ruiter.
- Val van paard en/of ruiter.
- Onstabiele landing.
- Slordige uitvoering of grove inwerking.

Beoordeling:

- Uitvoering: De gelijkmatige voorwaartse beweging wordt met 7, 4, 1 of 0 punten gewaardeerd.
- Stijl: Punten tussen +3 en -2 voor de zit van de ruiter.
- Strafpunten: -3 voor grove inwerking of het veroorzaken van gevaarlijke situaties.

T1	T2	T3	T4
0,30m	0,50m	0,70m	0,90m

T1	T2	T3	T4
0,60m 4m front	0,80m 4m front	1,00m 3m front	1,10m front vrij

16.
Boomstam onder de man



Hindernissenmerken:

- Compacte dikke boomstam of 3 kleinere boomstammetjes, zonder uitsteeksels, op vaste, vlakke bodem.
- Hoogte 0,30m tot 0,90m in Nederland; Hoogte 0,50m tot 1,10m buiten Nederland..
- Maximale diameter 0,80m tot 1,00m.
- Breedte minstens 3 meter .
- Strafzonemarkeringen 5m voor en na de hindernis.

Materiaal en inrichting:

- Rode vlag.
- Witte vlag.
- Hindernisnummer.
- Strafzonemarkering.
- 1 dikke of 3 kleinere boomstammetjes. Afzetbalk of grondlijn.

Doel: Het tonen van een gewillig en attent paard met impuls, correcte zit van de ruiter, waaruit een goede inwerking volgt. Evenwicht van de ruiter bij het springen.

Belangrijke punten:

- Gelijkmatige voorwaartse beweging, evenwicht en souplesse van het paard.
- Correcte zit van de ruiter.
- Sprong laten zien.
- Wissel van gangsoort en springen vanuit stilstand is toegestaan.

Te vermijden fouten:

- Veroorzaken van gevaarlijke situaties.
- Weigeren of uitbreken.
- Onzekere zit van de ruiter, evenwicht verliezen.
- Twijfelachtige inwerking van de ruiter.
- Val van paard en/of ruiter.
- Onstabiele landing.
- Slordige uitvoering of grove inwerking.

Beoordeling:

- Uitvoering: De gelijkmatige voorwaartse beweging wordt met 7, 4, 1 of 0 punten gewaardeerd.
- Stijl: Punten tussen +3 en -2 voor de zit van de ruiter.
- Strafpunten: -3 voor grove inwerking of het veroorzaken van gevaarlijke situaties.

T1	T2	T3	T4
0,30m	0,50m	0,70m	0,90m

T1	T2	T3	T4
0,60m 4m front	0,80m 4m front	1,00m 3m front	1,10m front vrij

17.
Boomstam aan de hand



Hindernissenmerken:

- Compacte dikke boomstam of 3 kleinere boomstammetjes, zonder uitsteeksels, op vaste, vlakke bodem.
- Hoogte 0,30m tot 0,90m in Nederland; Hoogte 0,50m tot 1,10m buiten Nederland.
- Maximale diameter 0,80m tot 1,00m.
- Breedte minstens 3 meter .
- Strafzonemarkeringen 5m voor en na de hindernis.

Materiaal en inrichting:

- Rode vlag.
- Witte vlag.
- Hindernisnummer.
- Bordje met "Aan de hand"
- Strafzonemarkering.
- 1 dikke of 3 kleinere boomstammetjes. Afzetbalk of grondlijn.

Doel: Het tonen van een gewillig en attent paard, correcte positie van de ruiter, waaruit een veilige situatie gecreëerd wordt.

Belangrijke punten:

- Gelijkmatige voorwaartse beweging, evenwicht en souplesse van het paard.
- De ruiter is vrij in de methode, zolang de situatie maar veilig is en onder controle.
- Wissel van gangsoort en springen vanuit stilstand is toegestaan.

Te vermijden fouten:

- Veroorzaken van gevaarlijke situaties.
- Aan de mond trekken.
- Grove inwerking, slordige uitvoering.
- Onzekere positie van de ruiter.
- Het niet gebruik maken van een geleideteugel.
- Klapperende stijgbeugels.
- Weigeren of uitbreken.
- Tegen de ruiter botsen of voorbijgaan.
- Val van paard of ruiter.

Beoordeling:

- Uitvoering: De gelijkmatige voorwaartse beweging wordt met 7, 4, 1 of 0 punten gewaardeerd.
- Stijl: Punten tussen +3 en -2 voor de positie van de ruiter.
- Strafpunten: -3 voor grove inwerking of het veroorzaken van gevaarlijke situaties, -1 geen geleideteugel, -1 hangende stijgbeugels.

T1	T2	T3	T4
0,20m 4m front	0,40m 4m front	0,60m 3m front	Niet

18.
Sloot onder de man



Hindernissenmerken:

- Sloot, natuurlijk of kunstmatig, die eventueel ook zonder te springen overwonnen of doorgereden kan worden. Er mag water inzitten of droog zijn.
- Breedte 0,50m tot 1,50m.
- Breedte minstens 3 à 4 meter.
- Diepte tussen 0,50m en 1,00m.
- Strafzonemarkeringen 3 tot 5 meter voor en na de hindernis.

Materiaal en inrichting:

- 2 x Rode vlag.
- 2 x Witte vlag.
- Hindernisnummer.
- Strafzonemarkering.
- Eventueel een afzetbalk.

Doel: Het tonen van een gewillig en attent paard, correcte zit van de ruiter, waaruit een goede inwerking volgt, met of zonder sprong naar inzicht van de ruiter.

Belangrijke punten:

- Gelijkmatische voorwaartse beweging, evenwicht en souplesse van het paard.
- Correcte zit van de ruiter.
- Wissel van gangsoort en springen vanuit stilstand is toegestaan.
- Sprong laten zien.

Te vermijden fouten:

- Veroorzaken van gevaarlijke situaties.
- Weigeren of uitbreken.
- Onzekere zit van de ruiter, evenwicht verliezen.
- Twijfelachtige inwerking van de ruiter.
- Val van paard en/of ruiter.
- Onstabiele landing.
- Slordige uitvoering of grove inwerking.

Beoordeling:

- Uitvoering: De gelijkmatige voorwaartse beweging wordt met 7, 4, 1 of 0 punten gewaardeerd.
- Stijl: Punten tussen +3 en -2 voor de zit van de ruiter.
- Strafpunten: -3 voor grove inwerking of het veroorzaken van gevaarlijke situaties.

T1	T2	T3	T4
0,50m 4m front afzetbalk	0,90m 4m front afzetbalk	1,30m 3m front	1,50m front vrij

19.
Sloot aan de hand



Hindernissenmerken:

- Sloot, natuurlijk of kunstmatig, die eventueel ook zonder te springen overwonnen of doorgereden kan worden. Er mag water inzitten of droog zijn.
- Breedte minstens 3 à 4 meter.
- Diepte tussen 0,50m en 1,00m.
- Strafzonemarkeringen 3 tot 5 meter voor en na de hindernis.

Materiaal en inrichting:

- 2 x Rode vlag.
- 2 x Witte vlag.
- Hindernisnummer.
- Strafzonemarkering.
- Bordje met "Aan de hand"
- Eventueel een afzetbalk.

Doel: Het tonen van een gewillig en attent paard, correcte positie van de ruiter, waaruit een veilige situatie gecreëerd wordt.

Belangrijke punten:

- Gelijkmatische voorwaartse beweging, evenwicht en souplesse van het paard.
- De ruiter is vrij in de methode, zolang de situatie maar veilig is en onder controle.
- Wissel van gangsoort en springen vanuit stilstand is toegestaan.
- Sprong laten zien.


Te vermijden fouten:

- Veroorzaken van gevaarlijke situaties.
- Aan de mond trekken.
- Grove inwerking, slordige uitvoering.
- Onzekere positie van de ruiter.
- Het niet gebruik maken van een geleideteugel.
- Klapperende stijgbeugels.
- Weigeren of uitbreken.
- Tegen de ruiter botsen of voorbijgaan.
- Val van paard of ruiter.

Beoordeling:

- Uitvoering: De gelijkmatige voorwaartse beweging wordt met 7, 4, 1 of 0 punten gewaardeerd.
- Stijl: Punten tussen +3 en -2 voor de positie van de ruiter.
- Strafpunten: -3 voor grove inwerking of het veroorzaken van gevaarlijke situaties, -1 geen geleideteugel, -1 hangende stijgbeugels.

T1	T2	T3	T4
0,50m 4m front afzetbalk	0,80m front 3m	1,00m front vrij	Niet



Hinderniskenmerken:

- Slalom door een balkenlabyrint in de vorm van twee in elkaar grijpende "U"s, balken liggen los op blokjes.
- Breedte doorgang 0,90m tot 1,00m binnenmaat.
- Lengte 4m.

Materiaal en inrichting:

- 2 x Rode vlag.
- 2 x Witte vlag.
- Hindernisnummer.
- 2 palen of balkjes à 4 meter, 2 à 2,20m, 2 à 1,80m en voldoende blokjes om deze balkjes er stabiel op te kunnen leggen. (vierkante balkjes en blokjes blijven beter liggen als ronde)
- Strafzonemarkering.

NB Om de hindernis moeilijker te maken, kan deze op een helling geplaatst worden.

Doel: Het tonen van een gehoorzaam voorwaarts en wendbaar paard en een kundige ruiter.

Belangrijke punten:

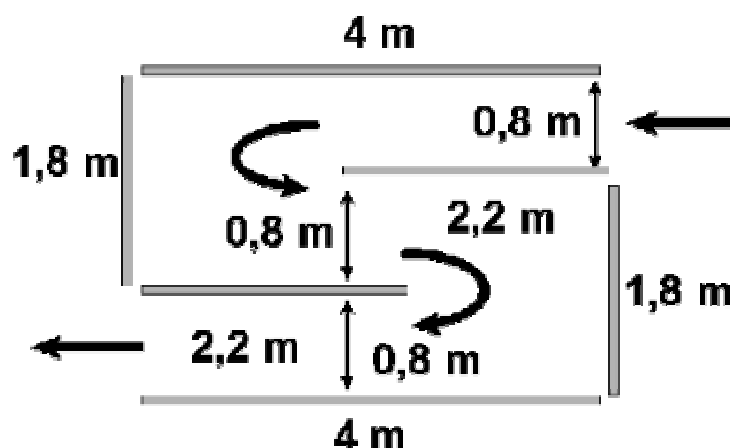
- De balken mogen niet vallen.
- Gelijkmatische voorwaartse beweging.
- Gehoorzaam aan de hulpen.

Te vermijden fouten:

- Vallen van de balken.
- Storingen in de voorwaartse beweging.
- Aan de mond trekken.
- Grove inwerking, slordige uitvoering.
- Weigeren of uitbreken.

Beoordeling:

- Uitvoering: De gelijkmatige voorwaartse beweging waarbij de balken niet of wel vallen of weggrollen wordt met 7, 4, 1 of 0 punten gewaardeerd.
- Stijl: Punten tussen +3 en -2 voor de bedrevenheid van de ruiter. (zit van de ruiter)
- Strafpunten: -3 voor grove inwerking.



T1	T2	T3	T4
Breed 1m Balken op de grond	Breed 0,90m Balken op de grond	Breed 0,90m Balken op verhoging	Breed 0,90m Balken op verhoging

21.
Achterwaarts onder de man



Hindernissenmerken:

- Recht achterwaarts in een gang van balken.
- Lengte: 8 meter.
- Breedte 0,80m tot 0,90m (binnenmaat)

Het paard gaat voorwaarts de gang in, tot aan de markering, gaat achterwaarts totdat de voorbenen bij de andere markering aankomen. Aansluitend verlaat het paard voorwaarts de gang.

Materiaal en inrichting:

- 2 x Rode vlag.
- 2 x Witte vlag.
- Hindernisnummer.
- 4 balken à 4 meter.
- 4 pionnen om de eerste en laatste pas aan te geven.
- Materiaal om de balken "vast" te leggen. (bv blokjes, stokjes, etc)

Doel: Het tonen van een gehoorzaam paard en het geven van de correcte hulpen van de ruiter aan het paard.

Belangrijke punten:

- De balken mogen gedurende het achterwaarts gaan niet aangeraakt of overschreden worden, de voetvolgorde moet diagonaalsgewijs gaan.
- Rust en precisie van de combinatie.
- Gelijkmaticheid in de oefening, regelmaat in de achterwaartse gang.

Te vermijden fouten:

- Aanraken of overschrijden van de balken.
- Weerstand van het paard. (aftrek bij stijl).
- Veroorzaken van gevaarlijke situaties.
- Aan de mond trekken.
- Grove inwerking, slordige uitvoering.
- Weigeren of uitbreken.

Beoordeling:

- Uitvoering: De gelijkmatige achterwaartse beweging zonder aanstoten e.d. wordt met 7, 4, 1 of 0 punten gewaardeerd.
- Stijl: Punten tussen +3 en -2 voor het algemene recht gaan (zit van de ruiter)
- Strafpunten: -3 voor grove inwerking.

T1	T2	T3	T4
Halt 4 sec	Halt 4 sec	3m 0,90m breed	4m 0,80m breed

22. Achterwaarts aan de hand



Hinderniskenmerken:

- Recht achterwaarts in een gang van balken.
- Lengte: 8 meter.
- Breedte 1m tot 1,20m (binnenmaat)

Het paard gaat voorwaarts de gang in, tot aan de markering, gaat achterwaarts totdat de voorbenen bij de andere markering aankomen. Aansluitend verlaat het paard voorwaarts de gang.

Materiaal en inrichting:

- 2 x Rode vlag.
- 2 x Witte vlag.
- Hindernisnummer.
- Bordje met "Aan de hand!"
- 4 balken à 4 meter.
- 4 pionnen om de eerste en laatste pas aan te geven.
- Materiaal om de balken "vast" te leggen. (bv blokjes, stokjes, etc)

Doel: Het tonen van een gehoorzaam paard en het geven van de correcte hulpen van de ruiter aan het paard.

Belangrijke punten:

- De balken mogen gedurende het achterwaarts gaan niet aangeraakt of overschreden worden, de voetvolgorde moet diagonaalsgewijs gaan.
- Rust en precisie van de combinatie.
- Gelijkmaticheid in de oefening, regelmaat in de achterwaartse gang.

Te vermijden fouten:

- Aanraken of overschrijden van de balken.
- Weerstand van het paard. (aftrek bij stijl).
- Veroorzaken van gevaarlijke situaties.
- Aan de mond trekken.
- Grove inwerking, slordige uitvoering.
- Weigeren of uitbreken.
- Het niet gebruiken van een geleideteugel.
- Het niet opsteken van de stijgbeugels.

Beoordeling:

- Uitvoering: De gelijkmatige achterwaartse beweging zonder aanstoten e.d. wordt met 7, 4, 1 of 0 punten gewaardeerd.
- Stijl: Punten tussen +3 en -2 voor het algemene recht gaan
- Strafpunten: -3 voor grove inwerking. -1 geen geleideteugel, -1 hangende stijgbeugels.

T1	T2	T3	T4
2m 1,20 breed	2m 1,00m breed	3m 1,00m breed	Niet

23.
Corridor onder de man



Hinderniskenmerken:

- Een corridor wordt van op de grond liggende balken.
- Lengte 8m.
- Breedte 0,50m tot 1,00m (binnenmaat)

Materiaal en inrichting:

- 2 x Rode vlag.
- 2 x Witte vlag.
- Hindernisnummer.
- 4 balken à 4meter.
- Materiaal om de balken "vast" te leggen. (bv blokjes, stokjes, etc)

Doel: Het tonen van een gewillig en rustig voorwaarts gereden paard en een correcte inwerking van de ruiter.

Belangrijke punten:

- De balken mogen niet aangeraakt of overtreden worden.
- Gelijkmatige voorwaartse beweging, gangsoort is vrij maar er mag niet gewisseld worden.
- Rust van de combinatie.

Te vermijden fouten:

- Het veroorzaken van gevaarlijke situaties.
- Storing in de voorwaartse beweging.
- Slordige uitvoering of grove inwerking.
- Onrustig of gejaagd paard.
- Het aanraken of overtreden van de zijdelingse begrenzingbalken.
- Het wisselen van de gangsoort.

Beoordeling:

- Uitvoering: De gelijkmatige voorwaartse beweging wordt met 7, 4, 1 of 0 punten gewaardeerd.
- Stijl: Galop +3, Draf 0, Stap -2.
- Strafpunten: -3 voor grove inwerking of het veroorzaken van gevaarlijke situaties.

T1	T2	T3	T4
1,00m breed	0,70m breed	0,50m breed	0,50m breed

24.
Corridor aan de hand



Hindernissenmerken:

- Recht achterwaarts in een gang van balken.
- Lengte: 8 meter.
- Breedte 1m tot 1,20m (binnenmaat)

Materiaal en inrichting:

- 2 x Rode vlag.
- 2 x Witte vlag.
- Hindernisnummer.
- Bordje met "Aan de hand!"
- 4 balken à 4 meter.
- Materiaal om de balken "vast" te leggen. (bv blokjes, stokjes, etc)

Doel: Het tonen van een gehoorzaam paard en het geven van de correcte hulpen van de ruiter aan het paard.

Belangrijke punten:

- De balken mogen niet aangeraakt of overschreden worden.
- Rust en precisie van de combinatie.
- Gelijkmaticheid in de oefening, regelmaat.

Te vermijden fouten:

- Aanraken of overschrijden van de balken.
- Veranderen van gang.
- Veroorzaken van gevaarlijke situaties.
- Aan de mond trekken.
- Grove inwerking, slordige uitvoering.
- Weigeren of uitbreken.
- Het niet gebruiken van een geleideteugel.
- Het niet opsteken van de stijgbeugels.

Beoordeling:

- Uitvoering: De gelijkmatige voorwaartse beweging wordt met 7, 4, 1 of 0 punten gewaardeerd.
- Stijl: Galop +3, Draf 0, Stap -2.
- Strafpunten: -3 voor grove inwerking of het veroorzaken van gevaarlijke situaties. -1 geen geleideteugel, -1 hangende stijgbeugels.

T1	T2	T3	T4
1,00m breed	0,80m breed	0,60m breed	Niet

25.
Laaghangende takken onder de man



Hinderniskenmerken:

- 3 tot 5 lage takken, deze mogen niet vastliggen.
- Hoogte: 20/30cm boven de schofthoogte van het paard (elke keer aanpassen dus.)
- Breedte: 2m.
- Doorsnee "takken" 2 à 3 cm,.
- Afstand tussen 2 "takken": 1 meter.
- 3 tot 5 meter voor en na de hindernis strafzone.

Materiaal en inrichting:

- 2 x Rode vlag.
- 2 x Witte vlag.
- Hindernisnummer.
- 3 tot 5 "takken" en standers om ze op te leggen. In hoogte verstelbaar.
- Strafzonemarkering.
- Takken mogen in rechte lijn of in een hoek van 90 graden gezet worden, daarbij 5 takken over 8m.

Doel: Het tonen van rust en lenigheid van het paard en de ondersteuning van de ruiter.

Belangrijke punten:

- De lage takken mogen niet vallen.
- Gelijkmatische bewegingsverloop in de gevraagde gang, (geen wissel van gang).
- De rust van de combinatie in deze oefening.

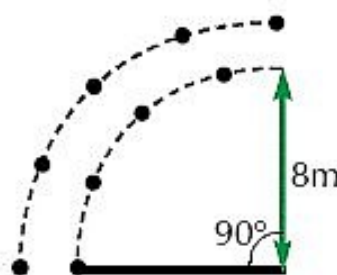
Te vermijden fouten:

- Vallen van de "takken".
- Wissel van gang.
- Storingen in de voorwaartse beweging.
- Aan de mond trekken.
- Grove inwerking, slordige uitvoering.
- Weigeren of uitbreken.


Beoordeling:

- Uitvoering: De gelijkmatige voorwaartse beweging en het niet vallen van de "takken" wordt met 7, 4, 1 of 0 punten gewaardeerd.
- Stijl: Galop +3, Draf +0, Stap -2.
- Strafpunten: -3 voor grove inwerking of het veroorzaken van gevaarlijke situaties.

T1	T2	T3	T4
Max. 3 takken schoft +30cm rechte lijn	Max. 5 takken schoft +30cm rechte lijn	Max. 5 takken schoft +20cm	Max. 5 takken schoft +20cm



26.
Laaghangende takken aan de hand



Hinderniskenmerken:

- 3 tot 5 lage takken, deze mogen niet vastliggen.
- Hoogte: 20/30cm boven de schofthoogte van het paard (elke keer aanpassen dus.)
- Breedte: 2m.
- Doorsnee "takken" 2 à 3 cm,.
- Afstand tussen 2 "takken": 1 meter.
- 3 tot 5 meter voor en na de hindernis strafzone.

Materiaal en inrichting:

- 2 x Rode vlag.
- 2 x Witte vlag.
- Hindernisnummer.
- Bordje met "Aan de hand!"
- 3 tot 5 "takken" en standers om ze op te leggen. In hoogte verstelbaar.
- Strafzonemarkering.
- Takken mogen in rechte lijn of in een hoek van 90 graden gezet worden, daarbij 5 takken over 8m.

Doel: Het tonen van een gewillig en attent paard, correcte positie van de ruiter, waaruit een veilige situatie gecreëerd wordt.

Belangrijke punten:

- De lage takken mogen niet vallen.
- Gelijkmatische bewegingsverloop in de gevraagde gang, (geen wissel van gang).
- De rust van de combinatie in deze oefening.

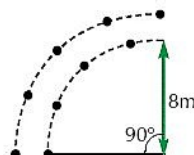
Te vermijden fouten:

- Vallen van de "takken".
- Wissel van gang.
- Veroorzaken van gevaarlijke situaties.
- Aan de mond trekken.
- Grove inwerking, slordige uitvoering.
- Weigeren of uitbreken.
- Het niet gebruiken van een geleideteugel.
- Het niet opsteken van de stijgbeugels.

Beoordeling:

- Uitvoering: De gelijkmatige voorwaartse beweging en het niet vallen van de "takken" wordt met 7, 4, 1 of 0 punten gewaardeerd.
- Stijl: Galop +3, Draf +0, Stap -2.
- Strafpunten: -3 voor grove inwerking of het veroorzaken van gevaarlijke situaties. -1 geen geleideteugel, -1 hangende stijgbeugels.

T1	T2	T3	T4
max 3 takken schoft +30cm rechte lijn	max 5 takken schoft +30cm rechte lijn	max 5 takken schoft +20cm	Niet



27. Opstappen



Hinderniskenmerken:

- Het opstappen moet op effen bodem plaatsvinden binnen een goed gemarkeerde cirkel van 2,50m doorsnee.
- Het paard moet in de cirkel halt houden en er moet zowel van links als rechts opgestegen kunnen worden. De ruiter mag ook op het paard springen.

Materiaal en inrichting:

- Rode vlag
- Witte vlag
- Hindernisnummer.
- Bordje met links "opstappen" of "rechts opstappen"
- Materiaal voor de cirkelmarkering. (zand, verf, zaagsel, etc.)
- Een stopwatch.

Doel: Zowel ruiter als paard moeten rust uitstralen. Het gaat om de onbeweeglijkheid van het paard tijdens het opstappen en de precisie van de ruiter.

Belangrijke punten:

- Onbeweeglijkheid van het paard.
- Bekwaamheid en precisie van de ruiter.

Te vermijden fouten:

- Het paard verzet een of meer voeten of verlaat de cirkel.
 - Sterke inwerking van de ruiter.
 - Trekken in de mond.
 - Te lomp in het zadel gaan zitten.
 - Elke uitwijkactie van het paard, naar voren, naar achteren of zijwaarts, leidt tot puntenaftrek.
- NB: Als het zadel verschuift, mag de ruiter deze recht leggen!

Beoordeling:

- Uitvoering: 7 = onbeweeglijk, 4 = 1 keer bewogen, 1 = 2 keer bewogen, 0 = 3e keer bewogen of met een hoef buiten de cirkel gekomen.
 - Stijl: Punten tussen +3 en -2 voor de bedrevenheid van de ruiter.
 - Strafpunten: -3 voor grove inwerking of het veroorzaken van gevaarlijke situaties.
- * De ruiter heeft een aantal seconden de tijd om op te stappen, de tijd begint op het moment dat het paard de cirkel met een hoef betreedt en stopt wanneer de ruiter met beide voeten in de stijgbeugels zit. Wordt een stijgbeugel verkeerd aangenomen, dan wordt er een punt afgetrokken.
- Aftrek voor tijdsoverschrijding: 1 strafpunt per begonnen seconden na de toegestane tijd.

T1	T2	T3	T4
geen tijd. strafpunten voor buiten de cirkel	20 sec. strafpunten voor buiten de cirkel	15 sec. strafpunten voor bewegen vd benen	15 sec. strafpunten voor bewegen vd benen

28.
Onbeweeglijk stilstaan



Hinderniskenmerken:

De onbeweeglijkheid wordt binnen twee in elkaar liggende cirkels getoond, die op de bodem zijn afgetekend (Zand, verf, kalk, etc.)

Het paard wordt opgesteld binnen de binnenste cirkel, de tijd begint wanneer de ruiter buiten de buitenste cirkel stapt. De tijd wordt stopgezet wanneer de ruiter naar zijn paard loopt of wanneer het paard de cirkel verlaat.

- Binnenste cirkel heeft een doorsnee van 4 meter.
- Buitenste cirkel heeft een doorsnee van 8 meter.
- * Een afgesloten plaats is te prefereren, om het weglopen van het paard te verhinderen.

Materiaal en inrichting:

- Hindernisnummer.
- Materiaal voor de grondmarkering.
- Een stopwatch (liever twee)

Doel: Gehoorzaamheid van het paard

Belangrijke punten:

- Het paard dient geheel los, stil te blijven staan.
- Het paard moet onbeweeglijk blijven, volgen van de ruiter met het hoofd is toegestaan.
- Stemhulpen is de enige toegestane hulp.

Te vermijden fouten:

- Het paard loopt weg.
- De ruiter moet ingrijpen om te voorkomen dat het paard wegloupt.

Beoordeling:

- Uitvoering: Het paard moet 10 seconden in de binnenste cirkel blijven, de tijdmeting begint als de ruiter de buitenste cirkel verlaten heeft. Er wordt voor elke seconde een punt gegeven.

De tijd stopt:

- Als de ruiter met een voet de buitenste cirkel betreedt,
- Als het paard met een hoef de binnenste cirkel verlaat of op de lijn staat.
- Stijl: Geen betekenis.

- Aftrek:

- Eerste maal ingrijpen: 3 punten,
- Tweede maal ingrijpen: 6 punten,
- Derde maal ingrijpen: 0 score voor het hele onderdeel.

* Met ingrijpen wordt bedoeld: Elke keer dat de ruiter stil blijft staan of terugkeert richting paard, nadat hij de 4m cirkel verlaten heeft. De ruiter moet de 8m cirkel binnen 10 seconden nadat het paard de 4m cirkel betreden heeft verlaten. Bij terugkeer in de 8m cirkel stopt de tijd.

De stem is het enige hulpmiddel wat gebruikt mag worden.

De ruiter moet zelf op zijn tijd letten, de jury zegt niet hoeveel seconden verstreken zijn.

- Strafpunten: -1 gesloten teugel niet op de hals, -3 brutaliteit, -1 hangende stijgbeugels.

T1	T2	T3	T4
-	-	-	-

29. Slalom



Hinderniskenmerken:

- Slalom tussen 4 tot 6 op een lijn staande standers, met een bepaalde tussenafstand.
- Hoogte standers: 2 meter.
- Te gebruiken ruimte naast de standers: 2 meter met aan beide zijden een begrenzing
- Een "ingang" 4 meter voor de 1e paal.
- Een "uitgang" 4 meter na de laatste paal.

Materiaal en inrichting:

- 2 x Rode vlag.
- 2 x Witte vlag.
- Hindernisnummer.
- 6 standers, 2 meter hoog, stabiel kunnen staan.
- Markeringsmateriaal om de begrenzing links en rechts aan te geven.

Doel: Het tonen van de rust en de lenigheid van het paard en de correcte ondersteuning van de ruiter.

Belangrijke punten:

- De palen mogen niet aangeraakt worden, de begrenzing mag niet worden overschreden.
- Gelijkmatische bewegingsverloop in de gevraagde gang, (geen wissel van gang)
- De rust van de combinatie in deze oefening.

Te vermijden fouten:

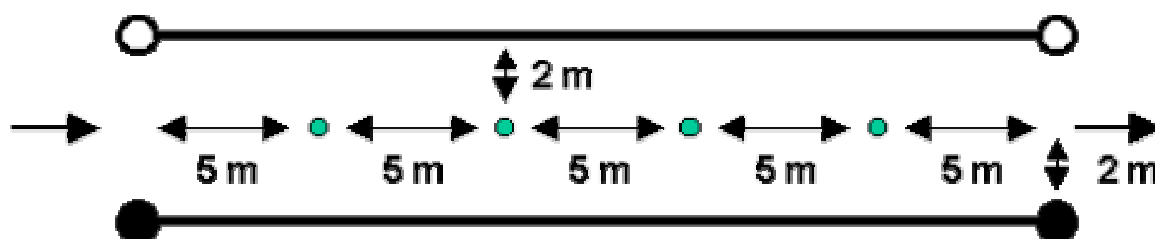
- Aanraken van de palen.
- Buiten de begrenzing komen.
- Wissel van gang.

Beoordeling:

- Uitvoering: De gelijkmatige voorwaartse beweging binnen de begrenzing en het aanraken/niet aanraken van de standers wordt met 7, 4, 1 of 0 punten gewaardeerd.

- Stijl: Galop +3, Draf +0, Stap -2.

- Strafpunten: -3 voor grove inwerking of het veroorzaken van gevaarlijke situaties. -3 voor verandering van gang (wordt slechts éénmaal toegekend)



T1	T2	T3	T4
4 standers, 7m ertussen, breed 6m	4 standers, 6m ertussen, breed 6m	6 standers, 5/6m ertussen, breed 4m	6 standers, 5m ertussen, breed 4m

30.
Trailer in en uitladen



Hinderniskenmerken:

- Aan de hand een trailer in- en uit laden.
- Inladen aan de achterzijde, uitladen aan de voorzijde.

Materiaal en inrichting:

- Een trailer met voorlader. Trailer moet stabiel staan.
- Een soortgelijke situatie is ook mogelijk (enkel in Nederland)
- Rode vlag.
- Witte vlag.
- Hindernisnummer.
- Bordje met "Aan de hand en in stap"
- Strafzonemarkering.

Doel: Het aantonen van de kundigheid van de combinatie bij het inladen: Gehoorzaamheid van het paard, zelfverzekerdheid van de ruiter bij het leiden.

Belangrijke punten:

- Gelijkmatische voorwaartse beweging.
- Bekwaamheid van de ruiter met inachtneming van de veiligheidsaspecten.

Te vermijden fouten:


- Het paard wringt zich los.
- Het paard twijfelt of loopt vooruit.
- Weigeren de trailer binnen te gaan.
- Het niet gebruik maken van een geleideteugel.

Beoordeling:

- Uitvoering: De gelijkmatige voorwaartse beweging wordt met 7, 4, 1 of 0 punten gewaardeerd.
- Stijl: Punten tussen +3 en -2 voor de bedrevenheid van de ruiter.
- Strafpunten: -3 voor grove inwerking of het veroorzaken van gevaarlijke situaties, -1 geen geleideteugel, -1 hangende stijgbeugels.

*De beoordeling begint wanneer ruiter of paard de strafzone betreden hebben en eindigt wanneer beiden de strafzone verlaten hebben.

T1	T2	T3	T4
-	-	-	-



Hindernissenmerken:

- Gelijkmatische bodemtoestand, die een regelmatige voorwaartse beweging toelaat.
- Hellingshoek 20° à 40°.
- Totale lengte van beide hellingen tussen de 10 en 15 meter.
- Aanrij breedte 3 a 4 meter.
- Verandering tussen de hellingen tussen de 3 en 4 meter.

Materiaal en inrichting:

- 2 x Rode vlag.
- 2 x Witte vlag.
- Hindernisnummer.
- Strafzonemarkering met lijnen links en rechts van de hellingen.

Doel: Het tonen van rust en evenwicht van het paard en een correcte zit van de ruiter, welk een goede inwerking mogelijk maakt.

Belangrijke punten:

- Gelijkmatische voorwaartse beweging en goed evenwicht van het paard.
- Correcte zit van de ruiter en het behoud van evenwicht bij het wisselen van bergop naar bergaf.
- Het paard blijft recht op de helling in de bewegingsrichting.

Te vermijden fouten:

- Veroorzaken van gevaarlijke situaties.
- Storing in de voorwaartse beweging, wissel van de gangsoort.
- Evenwicht verliezen.
- Onzeker zit van de ruiter.
- Scheefgaand paard.
- Grove inwerking, slordige uitvoering.
- Val van paard of ruiter.
- Buiten de lijnen treden, weigering of uitbreking.

Beoordeling:

- Uitvoering: De gelijkmatische voorwaartse beweging wordt met 7, 4, 1 of 0 punten gewaardeerd. Buiten de lijnen is automatisch 0 punten.
- Stijl: Punten tussen +3 en -2 voor het recht rijden. (zit van de ruiter)
- Strafpunten: -3 voor grove inwerking of het veroorzaken van gevaarlijke situaties.

T1	T2	T3	T4
20°	30°	30°	30/40°

**32.
Dubbelsprong/
Passage de route**



Hindernissenmerken:

- Een tweetal hindernissen in een rechte lijn achter elkaar.
- Hoogte 0,30m tot 0,90m in Nederland; Hoogte 0,50m tot 1,10m buiten Nederland.
- Maximale diameter 0,80m tot 1,00m.
- Onderlinge afstand afhankelijk van de hindernissen (zie tabel)
- Strafzonemarkeringen 5m voor en na de hindernissen.

Materiaal en inrichting:

- 2 x Rode vlag.
- 2 x Witte vlag.
- 2 x Hindernisnummer.
- Strafzonemarkering.

Doel: Het tonen van een gewillig en attent paard met impuls, correcte zit van de ruiter, waaruit een goede inwerking volgt. Evenwicht van de ruiter bij het springen.

Belangrijke punten:

- Gelijkmatische voorwaartse beweging, evenwicht en souplesse van het paard.
- Correcte zit van de ruiter.
- Sprongen laten zien.
- Wissel van gangsoort en springen vanuit stilstand is toegestaan.
- Beide hindernissen in een rechte lijn rijden.

Te vermijden fouten:

- Veroorzaken van gevaarlijke situaties.
- Weigeren of uitbreken.
- Onzekere zit van de ruiter, evenwicht verliezen.
- Twijfelachtige inwerking van de ruiter.
- Val van paard en/of ruiter.
- Onstabiele landing.
- Slordige uitvoering of grove inwerking.

Beoordeling:

- Uitvoering: De gelijkmatige voorwaartse beweging wordt met 7, 4, 1 of 0 punten gewaardeerd.
- Stijl: Punten tussen +3 en -2 voor de zit van de ruiter.
- Strafpunten: -3 voor grove inwerking of het veroorzaken van gevaarlijke situaties.

T1: niet	T2	T3	T4
Opsprong 1e	0,5m	0,5m	0,7m
Afsprong 1e	0,5m	0,6m	0,8m
Heg 1e	0,5m	0,6m	0,8m
Boomstam 1e	0,5m	0,6m	0,8m
Sloot 1e	0,7m	0,9m	1,1m

T1: niet	T2	T3	T4
Opsprong 1e	0,5m	0,5m	0,7m
Afsprong 1e	0,6m	0,6m	0,8m
Heg 1e	0,6m	0,6m	0,8m
Boomstam 1e	0,6m	0,6m	0,8m
Sloot 1e	0,9m	1,1m	1,3m

T1: niet	T2	T3	T4
Opsprong 2e	0,5m	0,7m	0,9m
Afsprong 2e	0,5m	0,7m	0,9m
Heg 2e	0,5m	0,7m	0,9m
Boomstam 2e	0,5m	0,7m	0,9m
Sloot 2e	0,9m	1,1m	1,3m

T1: niet	T2	T3	T4
Opsprong 2e	0,7m	0,9m	1,1m
Afsprong 2e	0,8m	1m	1,2m
Heg 2e	0,8m	1m	1,1m
Boomstam 2e	0,8m	1m	1,1m
Sloot 2e	0,9m	1,1m	1,3m

tussenruimte:	in-uit	1 galopspr.	2 galopspr.
sprong-sprong(*)	4m	7,30m	10,50m
sprong-opsprong	3,90m	7m	10m
sprong-afsprong	3m	6m	9,50m
opsprong-sprong	2,70	5,40m	9,50m
afsprong-sprong	4m	7m	10m
sprong-sloot	3,50m	6,50m	9,50m
sloot-sprong	3,50m	6,50m	9,50m
opsprong-opsprong	2,70m	5,40m	7,50m
afsprong-afsprong	3m	6m	9,50
sloot-sloot	niet	7m	10m

(*) Met sprong wordt bedoeld boomstam, heg of bezembak

33. Trap op



Hinderniskenmerken:

- Natuurlijke of kunstmatige trap.
- Lengte tussen 5 en 10 meter al naar gelang de helling.
- Breedte ongeveer 1 meter (minimaal)
- Treden: diepte ongeveer 50cm, hoogte 20 tot 30cm.

Materiaal en inrichting:

- 2 x Rode vlag.
- 2 x Witte vlag.
- Hindernisnummer.
- Strafzonemarkering.

Doel: Het tonen van rust en evenwicht van het paard en een correcte zit van de ruiter, welk een goede inwerking mogelijk maakt.

Belangrijke punten:

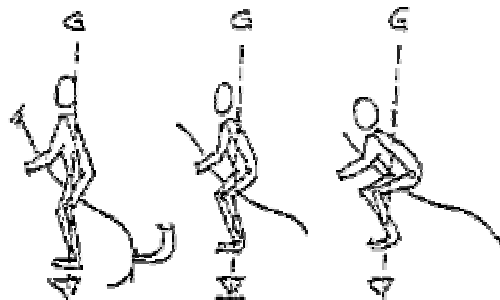
- Gelijkmatische voorwaartse beweging en goed evenwicht van het paard.
- Correcte zit van de ruiter (recht boven de stijgbeugel en in verlichte zit).
- Het paard behoudt de bewegingsrichting loodrecht op de stijging.

Te vermijden fouten:

- Storing in de voorwaartse beweging, wissel van gang.
- Veroorzaken gevaarlijke situatie.
- Evenwicht verliezen.
- Onzekere zit van de ruiter.
- Twijfelachtige inwerking van de ruiter.
- Scheef gaand paard.

Beoordeling:

- Uitvoering: De gewillige en correcte voorwaartse beweging wordt met 7, 4, 1 of 0 punten gewaardeerd.
- Stijl: Punten tussen +3 en -2 voor het recht gaan. (zit van de ruiter)
- Strafpunten: -3 voor grove inwerking of het veroorzaken van gevaarlijke situaties.



T1	T2	T3	T4
Enkele treden	Enkele treden	5 à 10 treden	5 à 10 treden

34. Trap af



(NB Deze hindernis is uit het Franse en internationale reglement verdwenen, maar wordt in sommige landen nog wel toegepast...)

Hinderniskenmerken:

- Natuurlijke of kunstmatige trap,
- Lengte tussen 5 en 10 meter al naar gelang de helling.
- Breedte ongeveer 1 meter (minimaal)
- Treden: diepte ongeveer 40cm, hoogte 20 tot 30cm.

Materiaal en inrichting:

- 2 x Rode vlag.
- 2 x Witte vlag.
- Hindernisnummer.
- Strafzonemarkering.

Doel: Het tonen van rust en evenwicht van het paard en een correcte zit van de ruiter, welk een goede inwerking mogelijk maakt.

Belangrijke punten:

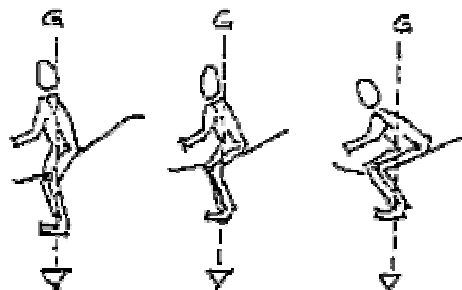
- Gelijkmatige voorwaartse beweging en goed evenwicht van het paard.
- Correcte zit van de ruiter (recht boven de stijgbeugel en in verlichte zit).
- Het paard behoudt de bewegingsrichting loodrecht op de stijging.

Te vermijden fouten:

- Storing in de voorwaartse beweging, wissel van gang.
- Veroorzaken gevaarlijke situatie.
- Evenwicht verliezen.
- Onzekere zit van de ruiter.
- Twijfelachtige inwerking van de ruiter.
- Scheef gaand paard.

Beoordeling:

- Uitvoering: De gewillige en correcte voorwaartse beweging wordt met 7, 4, 1 of 0 punten gewaardeerd.
- Stijl: Punten tussen +3 en -2 voor het recht gaan (zit van de ruiter)
- Strafpunten: -3 voor grove inwerking of het veroorzaken van gevaarlijke situaties.



T1	T2	T3	T4
Enkele treden	Enkele treden	5 à 10 treden	5 à 10 treden